


<b>Angebot Nr.:</b>	<b>01-11-25/01</b>	<b>Datum:</b>	<b>01.11.2025</b>
---------------------	--------------------	---------------	-------------------

<b>Kunde:</b>	<b>Auftrag:</b>
Kunde (unverbindlicher Marketingkunde)	unverbindliches Marketingangebot

<b>Profilsystem:</b>	<b>Rehau Euro Design 70</b>	
Entspricht:	KfW-Effizienzhaus 55	
Bautiefe:	70 mm	
Kammernzahl:	5 Kammern	
Uf-Wert:	bis zu 1,3 W/(m <sup>2</sup> K)	
Farbe:	Weiß (Standard)	

<b>Isolierglas:</b>	<b>4LowE-14t(CH)Ar- 4-14t(CH)Ar-4LowE</b>		
Warme Kante:	Chromatech Ultra	Ug-Wert:	ca. 0,5 W/(m <sup>2</sup> ·K)

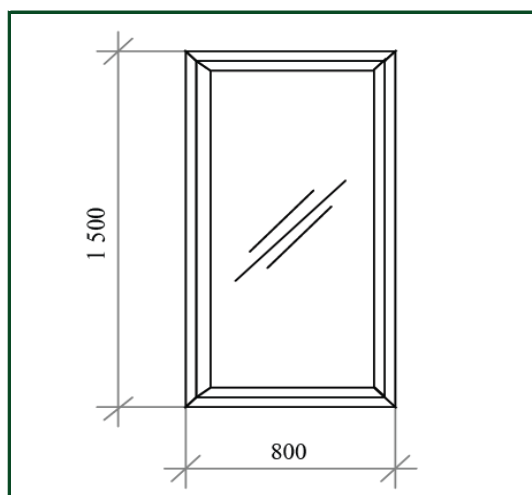
Fensterbeschlag:	WinkHaus activPilot	Widerstandsklasse:	RC2
------------------	---------------------	--------------------	-----

<b>Bestellmenge, m<sup>2</sup>:</b>	11,06	<b>Preis / m<sup>2</sup></b>
<b>Betrag (netto):</b>	€ <b>1 919,71</b>	€ <b>173,65</b>
zzgl. MwSt. (19 %):	€ 364,74	
<b>Gesamtbetrag (brutto):</b>	€ <b>2 284,45</b>	€ <b>206,64</b>

<b>Lieferbedingungen:</b> Die angegebenen Preise beinhalten die Lieferung innerhalb Deutschlands ab einem Auftragsvolumen <b>von 100 m<sup>2</sup></b> Fensterkonstruktionen. Bei kleineren Mengen können Transportkosten gesondert berechnet werden. Die Entladung beim Auftraggeber ist nicht im Preis enthalten. Für schwer erreichbare Lieferorte kann ein Zuschlag anfallen.
---

<b>Zahlungsbedingungen:</b> 50 % Anzahlung und 50 % bei Lieferung der Bestellung an den Kunden.
---

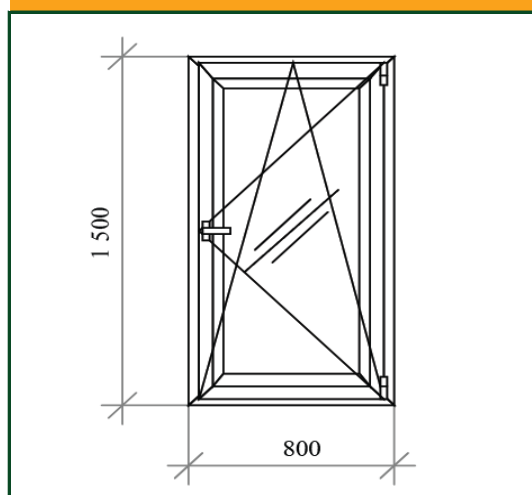
Alle Produkte tragen die CE-Kennzeichnung gemäß BauPVO (EU) Nr. 305/2011. Zu jeder Lieferung werden eine Leistungserklärung (DoP) und die Technische Dokumentation (TD) des Herstellers bereitgestellt. Die Systeme sind nach DIN EN 14351-1 geprüft, mit Prüfberichten des ift Rosenheim oder einer anderen nach EN ISO/IEC 17025 akkreditierten Prüfstelle in der EU.
---



<b>System: Rehau Euro Design 70 70 mm</b>			
Breite (mm)	Höhe (mm)	Fläche (m²)	Uw (W/m²K)
800	1 500	1,20	0,85
Typ: Festverglasung			
Farbe: Weiß (Standard)			
Isolierglas: 4LowE-14t(CH)Ar- 4-14t(CH)Ar-4LowE			
Warme Kante: Chromatech Ultra			
Fensterbeschlag: WinkHaus activPilot			
Widerstandsklasse: RC2			
Schallschutz (dB): 35 (-1; -5)			

Fenster-Nettopreis	
€	<b>143,06</b>

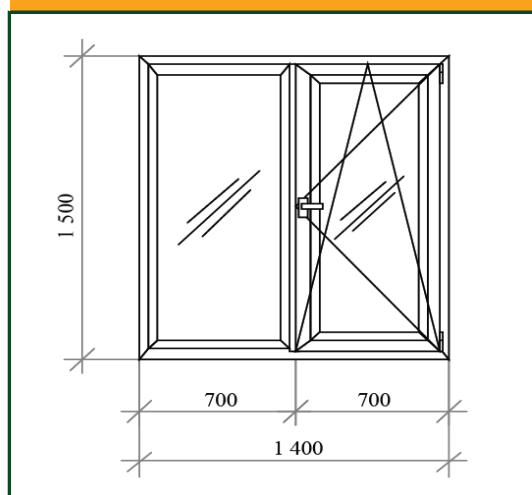
Anzahl	Gesamt-Nettopreis
1	€ <b>143,06</b>



<b>System: Rehau Euro Design 70 70 mm</b>			
Breite (mm)	Höhe (mm)	Fläche (m²)	Uw (W/m²K)
800	1 500	1,20	0,98
Typ: Dreh-Kipp-Fenster			
Farbe: Weiß (Standard)			
Isolierglas: 4LowE-14t(CH)Ar- 4-14t(CH)Ar-4LowE			
Warme Kante: Chromatech Ultra			
Fensterbeschlag: WinkHaus activPilot			
Widerstandsklasse: RC2			
Schallschutz (dB): 35 (-1; -5)			

Fenster-Nettopreis	
€	<b>235,40</b>

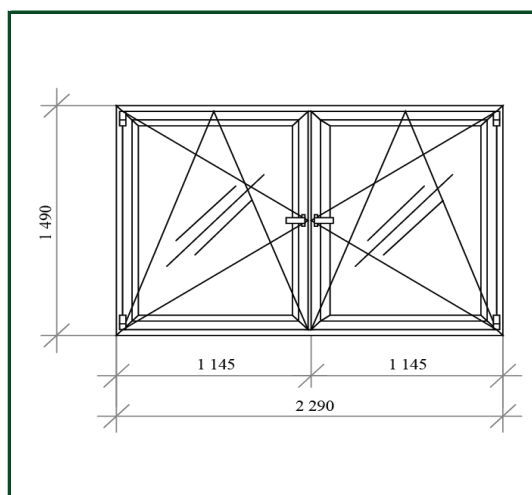
Anzahl	Gesamt-Nettopreis
1	€ <b>235,40</b>



<b>System: Rehau Euro Design 70 70 mm</b>			
Breite (mm)	Höhe (mm)	Fläche (m²)	Uw (W/m²K)
1 400	1 500	2,10	0,95
Typ: Dreh-Kipp-Fenster mit festem Flügel			
Farbe: Weiß (Standard)			
Isolierglas: 4LowE-14t(CH)Ar- 4-14t(CH)Ar-4LowE			
Warme Kante: Chromatech Ultra			
Fensterbeschlag: WinkHaus activPilot			
Widerstandsklasse: RC2			
Schallschutz (dB): 35 (-1; -5)			

Fenster-Nettopreis	
€	<b>343,78</b>

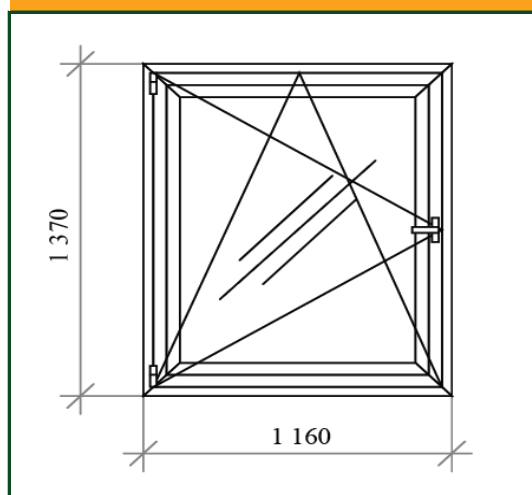
Anzahl	Gesamt-Nettopreis
1	€ <b>343,78</b>



<b>System:</b> Rehau Euro Design 70 70 mm			
Breite (mm)	Höhe (mm)	Fläche (m²)	Uw (W/m²K)
2 290	1 400	3,21	0,92
Typ: Doppelflügel Dreh-Kipp			
Farbe: Weiß (Standard)			
Isolierglas: 4LowE-14t(CH)Ar- 4-14t(CH)Ar-4LowE			
Warme Kante: Chromatech Ultra			
Fensterbeschlag: WinkHaus activPilot			
Widerstandsklasse: RC2			
Schallschutz (dB): 35 (-1; -5)			

Fenster-Nettopreis	
€	<b>584,86</b>

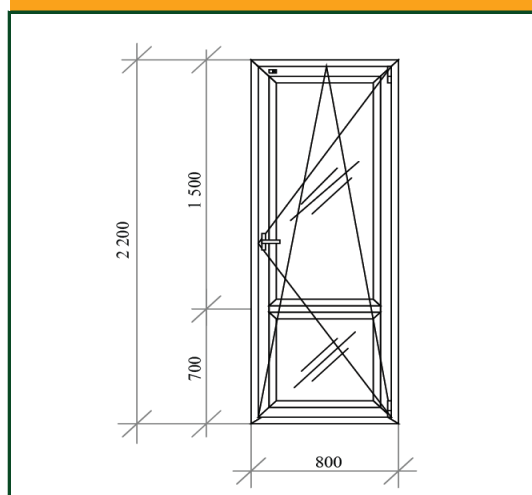
Anzahl	Gesamt-Nettopreis
1	€ <b>584,86</b>



<b>System:</b> Rehau Euro Design 70 70 mm			
Breite (mm)	Höhe (mm)	Fläche (m²)	Uw (W/m²K)
1 160	1 370	1,59	0,92
Typ: Dreh-Kipp-Fenster			
Farbe: Weiß (Standard)			
Isolierglas: 4LowE-14t(CH)Ar- 4-14t(CH)Ar-4LowE			
Warme Kante: Chromatech Ultra			
Fensterbeschlag: WinkHaus activPilot			
Widerstandsklasse: RC2			
Schallschutz (dB): 35 (-1; -5)			

Fenster-Nettopreis	
€	<b>281,10</b>

Anzahl	Gesamt-Nettopreis
1	€ <b>281,10</b>



<b>System:</b> Rehau Euro Design 70 70 mm			
Breite (mm)	Höhe (mm)	Fläche (m²)	Uw (W/m²K)
800	2 200	1,76	1,02
Typ: Dreh-Kipp-Terrassentür			
Farbe: Weiß (Standard)			
Isolierglas: 4LowE-14t(CH)Ar- 4-14t(CH)Ar-4LowE			
Warme Kante: Chromatech Ultra			
Fensterbeschlag: WinkHaus activPilot			
Widerstandsklasse: RC2			
Schallschutz (dB): 35 (-1; -5)			

Fenster-Nettopreis	
€	<b>331,50</b>

Anzahl	Gesamt-Nettopreis
1	€ <b>331,50</b>

### Gesamtübersicht zum Auftrag

<b>Bestellmenge, m<sup>2</sup>:</b>	<b>11,06</b>
<b>Bertrag (netto):</b>	<b>€ 1 919,71</b>
zzgl. MwSt. (19 %):	€ 364,74
<b>Gesamtbetrag (brutto):</b>	<b>€ 2 284,45</b>

<b>Preis (netto) / m<sup>2</sup></b>	<b>€ 173,65</b>
<b>Preis (brutto) / m<sup>2</sup></b>	<b>€ 206,64</b>